



ESTEU PROTEGITS CONTRA EL FOC?

Si vius en urbanitzacions, cases aïllades o pobles, llegeix aquest manual per conèixer les condicions en les que ha d'estar el vostre entorn per evitar incendis forestals.





El paper de la zona urbana-forestal en els incendis

Els incendis que tenen potencial per afectar simultàniament construccions i combustibles forestals o vegetació es coneixen com **incendis interfase**. Aquesta tipologia d'incendis es caracteritzen per propagar-se sobre un nou tipus de combustible: **les zones d'interfase urbana-forestal**.

Són incendis que es propaguen aprofitant la densitat de vegetació als jardins així com la **continuïtat de càrrega de combustible** entre bosc, la zona urbanitzada i el propi edifici.

La nova normalitat dels incendis forestals

Els incendis forestals representen una clara amenaça a les zones poblades. Les temperatures extremes i la falta de pluja ha desencadenat sequeres severes que, juntament amb la massa forestal densa i la poca gestió, propicia grans incendis a les comarques tarragonines. S'inclouen masies, cases aïllades, segones residències i urbanitzacions.

Zones d'interfase urbana-forestal


Aquestes zones corresponen a les àrees de vegetació que voregen assentaments, edificacions o instal·lacions que potencialment poden portar l'incendi cap a les immediacions de les edificacions. Es caracteritzen per tenir:



Vegetació forestal inflamable.



Material inflamable a l'entorn (barraques, mobiliari, tanques vegetals, etc).



Materials constructius intrínsecs de les edificacions.

El risc de les zones d'interfase urbana-forestal

A les comarques tarragonines hi ha **256 urbanitzacions** que es reparteixen en **53 municipis**, majoritàriament concentrats al Baix Camp, al Tarragonès i al Baix Penedès.

1 Què hem de fer?

1.1 La llei exigeix i obliga la **creació de franges de protecció** contra els incendis forestals de **25 metres d'amplada** (com a mínim) al voltant de les urbanitzacions i/o habitatges aïllats.

1.2 Aquestes franges **no poden tenir vegetació seca** i el sotabosc ha d'estar **desbrossat**.

2 Qui ho ha de fer?

Els **ajuntaments** han de determinar, mitjançant un **plànol de delimitació**, les urbanitzacions, els nuclis de població, les edificacions i les instal·lacions afectades per aquesta llei.

2.1 Recau sobre els **propietaris** de les finques de la urbanització respondre solidàriament al compliment d'aquestes obligacions.

2.2 Les **edificacions o instal·lacions aïllades** han de ser netejades pels respectius propietaris.

2.3 Si els treballs de neteja **no** els han fet els subjectes obligats, correspon al municipi fer-los, que pot establir una taxa per la prestació d'aquests serveis.

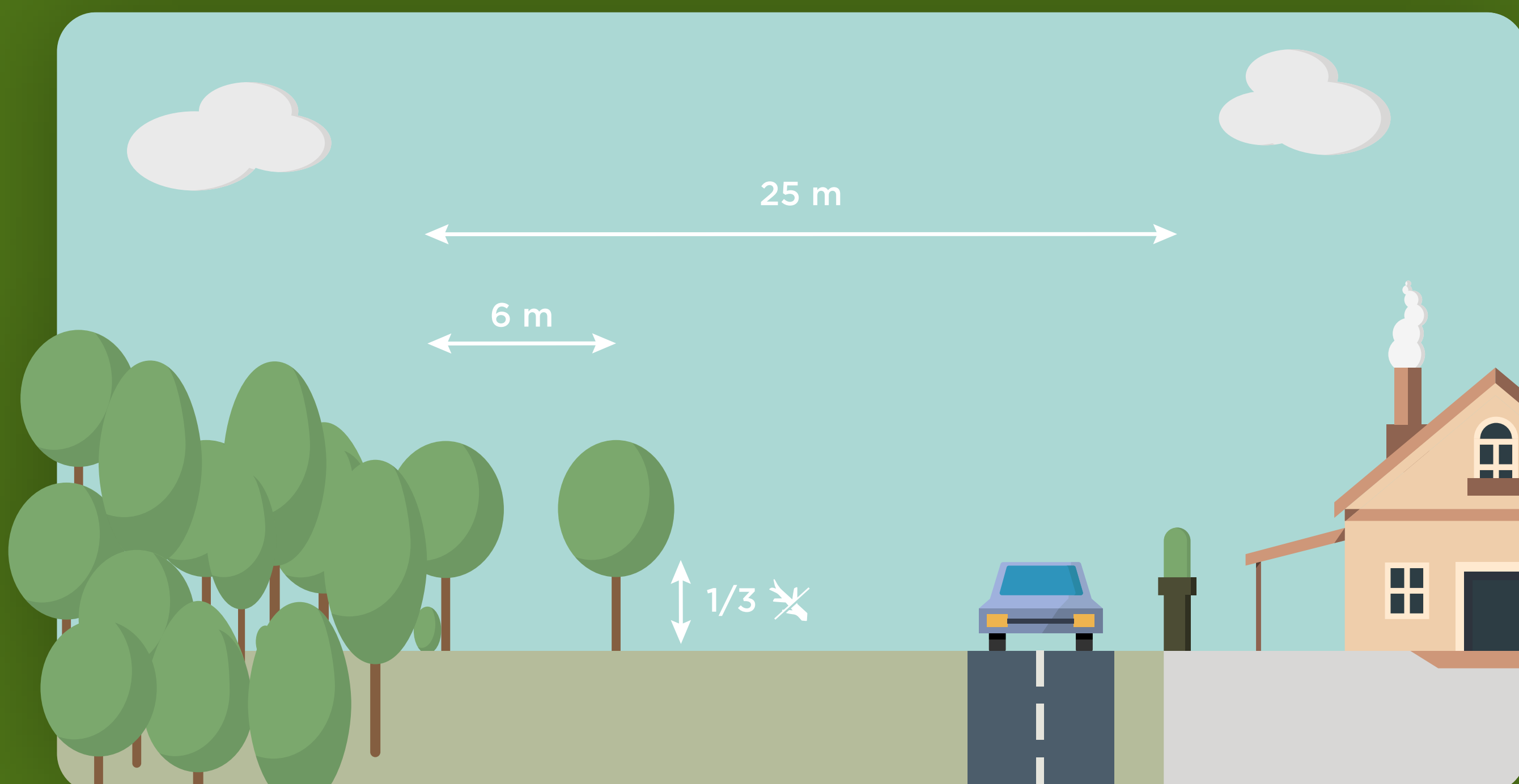
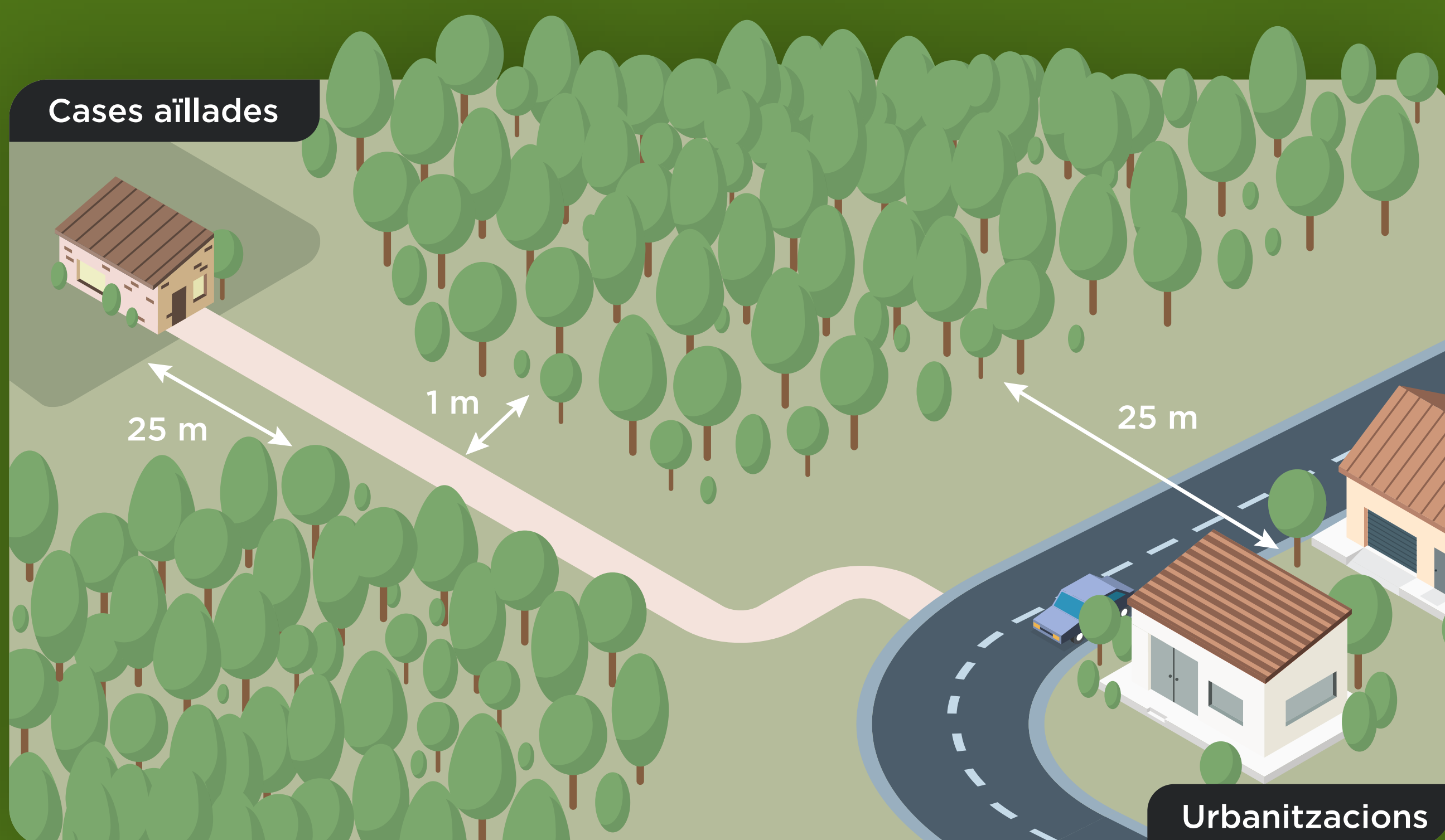
3 Tràmits amb l'administració

Per procedir a la tala d'abres cal fer una **comunicació d'aprofitament** forestal. Entre el **15 de març i 15 d'octubre** s'ha de **sol·licitar autorització per activitats amb risc d'incendi forestal**.

4 Com han de ser les franges?

Objectius:

- Crear una **defensa** de l'element vulnerable envers el foc.
- **Reduir la intensitat** de l'incendi i facilitar-ne les tasques d'extinció.
- **Limitar la propagació** del foc d'un element vulnerable cap al bosc.





Branques baixes esporgades a 1/3 de la seva alçada (fins a 5 m).



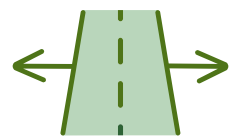
S'ha **d'estassar l'estrat arbustiu** (màxim 15% superfície).



Preservar espècies de poca inflamabilitat (olivera, cirerer...).



Talar les copes que sobrepassin el límit de les parcel·les.



En **cunetes i vials** interns i d'accés, 1 metre sense vegetació seca.

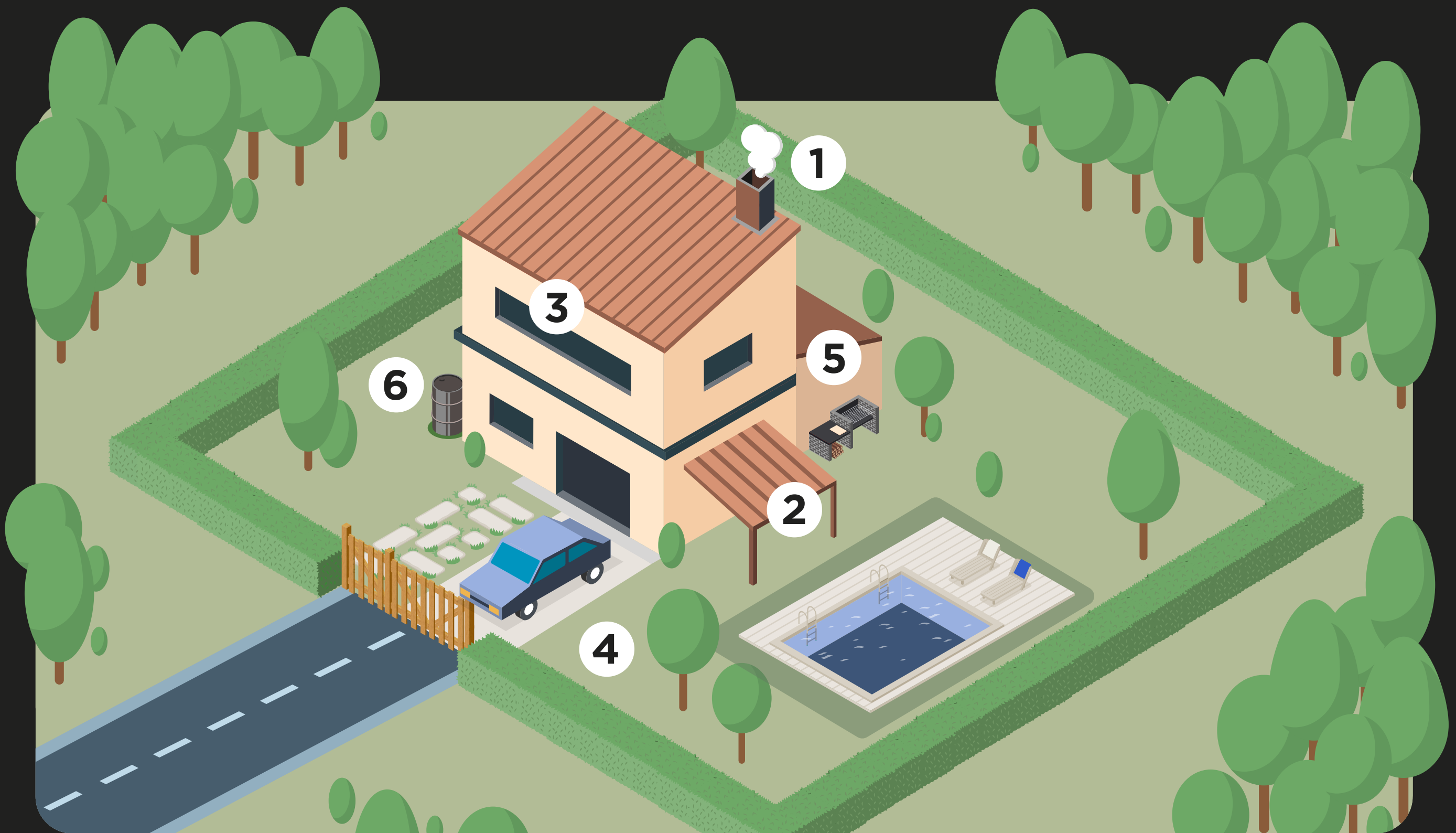


Els **residus** de la poda han de ser **triturrats** fins a obtenir restes menors de 20 cm i repartits uniformement sobre el terreny.

5 Evitem les imprudències

Entre el **15 de març** i el **15 d'octubre** queda **totalment prohibit**, en els terrenys forestals:

- Encendre foc i llençar objectes encesos
- Cremar restes de jardineria (s'exclou a l'interior de les parcel·les).
- Abocar escombraries, restes vegetals i utilitzar budafors o similars.
- Llançar coets, globus, focs d'artifici, burilles o altres artefactes que continguin foc.



Recomanacions

- 1 Xemeneies i sortides de fum:** mantenir-les netes de sutge.
- 2 Cobertes i porxos:** construïts amb materials no inflamables. Teulada i canals d'evacuació d'aigües netes, sense material vegetal. Les canaletes no haurien de ser de plàstic.
- 3 Finestres i portes exteriors:** amb sistemes de tancament hermètic i rivets protectors.
- 4 Exterior dels habitatges:** casetes prefabricades, caravanes o cotxes lluny de vegetació.
- 5 Barbacoes:** annexes a la paret de l'habitatge i sobre terra adequat. No utilitzar-les en dies ventosos, de molta calor o risc d'incendi.
- 6 Emmagatzematge de materials combustibles:** separats dels habitatges, vegetació i altres elements inflamables. Per exemple, piles de llenya, fusta o plàstic, pintures o similars, dipòsits de gas, quadres elèctrics, motors i tancs de combustibles de gas i líquids inflamables (gasolina o gasoil).



Pirojardineria

Per transformar els jardins en espais de defensa davant del risc d'incendi s'ha d'intentar utilitzar espècies vegetals que tenen un menor índex d'inflamabilitat i combustibilitat, crear una estructura vegetal horitzontal i vertical discontinua.

Recomanem:

- No utilitzar espècies vegetals amb gran contingut d'olis essencials o resines, com per exemple, les aromàtiques.
- Emprar espècies **d'inflamabilitat baixa**
- **Retirar la vegetació morta o seca** que s'acumuli i triturar-ne les restes.
- **Evitar tancaments de materials inflamables** (com el xiprer), ja que són una de les causes principals de la propagació del foc. Una bona opció son els tancaments de pedra.



En cas d'emergència

- **Truca al 112.** Aviseu de la situació i seguïu les instruccions de les autoritats.

Si el **foc està arribant a casa**, tanqueu portes, finestres i altres punts de ventilació.

